

- Engineering
  - Automation
    - Visualisierung
      - optische Kontrollsysteme


# L101521261 RINGLEUCHE ROT BLITZVERSION

Ringleuchte Rot, diffuse Schutzscheibe, Blitzversion


## Technische Daten

Abmessung	95 x 95 x 21,5 mm
Leuchtfläche	ø 55×16 mm
Versorgungsspannung	24 V DC
Elektrischer Anschluss	Anschlussleitung 300mm mit Sensorstecker M8 3pol. Male (Stift)
Material	Aluminium schwarz eloxiert
Schutzscheibe	diffuse Scheibe
Schutzart	IP50
Umgebungstemperatur	0 bis +40°C
Transport- & Lagertemp.	-25 bis +60°C (nicht kondensierend)
LED Laserklasse (DIN EN 60825-1)	RG 2
Fertigung nach Richtlinie 2002/95/EG	RoHS-Konform (bleifrei)
Kühlung	passiv
Gewicht	0,36 kg
Lichtfarbe	Rot 620 nm
Strom	1,00 A
Leistung	24 Watt
Lichtwinkel	> 100°
Variante	Blitzlicht

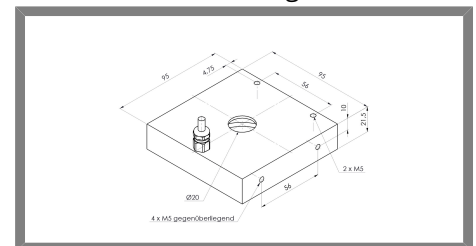
Produktbild



Steckerbelegung



Abmessungen



[STEP Datei](#)