

- Engineering
 - Automation
 - Visualisierung
 - optische Kontrollsysteme


L106111251-890 STABLEUCHTE ROT

Stableuchte Rot, mit Focus, Blitzversion


Technische Daten

Abmessung	44 x 38 x 905 mm
Leuchtfläche	890x24 mm
Versorgungsspannung	24 V DC
Elektrischer Anschluss	Anschlussleitung 300mm mit Sensorstecker M16 5pol. Male (Stift)
Material	Aluminium schwarz eloxiert
Schutzscheibe	klare Scheibe
Schutzart	IP50
Umgebungstemperatur	0 bis +40°C
Transport- & Lagertemp.	-25 bis +60°C (nicht kondensierend)
LED Laserklasse (DIN EN 60825-1)	RG 2
Fertigung nach Richtlinie 2002/95/EG	RoHS-Konform (bleifrei)
Kühlung	passiv
Gewicht	2,14 kg
Lichtfarbe	Rot 620 nm
Strom	7,50 A
Leistung	180 Watt
Lichtwinkel	30°
Variante	Blitzlicht

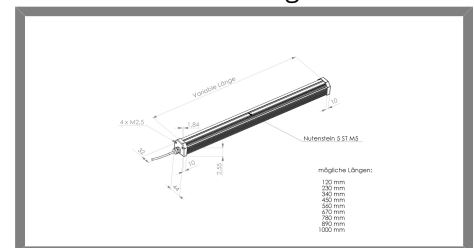
Produktbild



Steckerbelegung



Abmessungen



[STEP Datei](#)